



UKULELE NA START!

PIOSENKI NA POCZĄTEK ROKU

31-08-2023

www.funimki.sklep.pl

FUNimki



RODZAJE UKULELE



SOPRAN

- Najmniejsze i najbardziej popularne ukulele polecane dla dzieci
- menzura mierzy 33cm
- długość całkowita ok53 cm
- Strojenie w większości wypadków GCEA (czasami podwyższone ADF#B)



KONCERT

- Nieco większe od soprano, o dłuższym gryfie i szerszym pudle rezonansowym. Ukulele polecany dla osób dorosłych.
- Menzura mierzy 38 cm, długość całkowita 58 cm.
- Strój GCEA.
- Sprawdza się w grze zespołowej, choć zwyczajowo uznawane za połączenie zalet soprano i tenor.



TENOR

- Menzuram ierzy 43 cm, dzięki czemu dźwięk jest pełniejszy , a bas mocniejszy.
- Strój podstawowy to: GCEA, jednak spotykane są również ze strojem wysokim i niskim G.



BARYTON

- Ukulele to już jest duże, więc też jest strojone podobnie jak gitara DGBE.
- Rzadko spotykane, w brzmieniu podobne do gitary- a jednak pozbawione dwóch niskich strun: E i A.



STROJENIE UKULELE

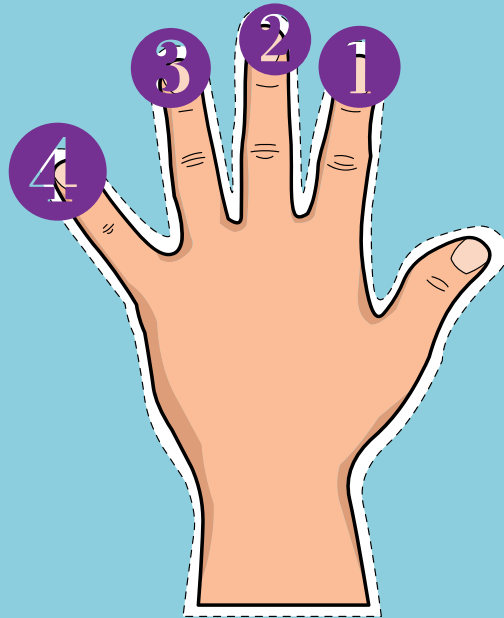
To takie proste!



- **KUP STROIK**- na początku poza ukulele warto kupić stroik, który pomoże w poprawnym strojeniu instrumentu.
- **G- C-E-A-** podstawowy strój i takie to dźwięki powinny wydawać kolejne struny zaczynając od góry. W momencie uderzenia w strunę stroik (lub aplikacja) wskaże Ci zagrany dźwięk, a wskazówka pokaże czy do idealnego nastrojenia należy strunę odrobinę napiąć czy też nieco zluzować obrotem klucza.
- Wszystkie nazwane dźwięki po kolei to: A, A#, B, C, C#, D, D#, E, F, F#, G, G#. Między nimi występują nieraz „#”, tzw połówki- podwyższenia dźwięku o pół tonu.
- Ważne: struna , którą „**luzujesz**” może samodzielnie zluzować się po chwili jeszcze bardziej. Dlatego ostatni ruch kluczem wykonuj zawsze „w górę”- nigdy w dół, aby tego uniknąć. Jeśli naciągnąłeś zbyt mocno , poluzuj i dociągnij ponownie.
- ❁ **Nie zrażaj się, ze na początku**, po kupnie ukulele często musisz stoic instrument- to normalne :)

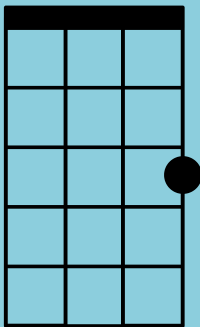


PALCE NA GRYFIE

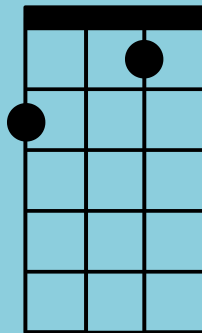


CHWYTY

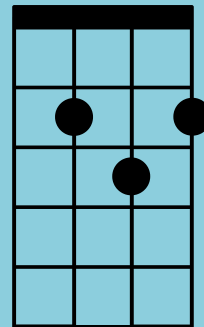
C



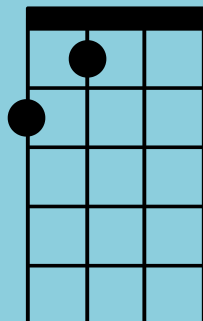
F




G



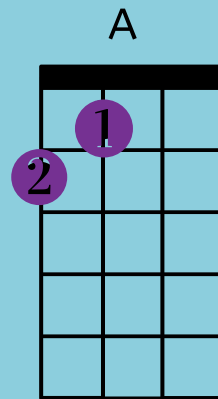
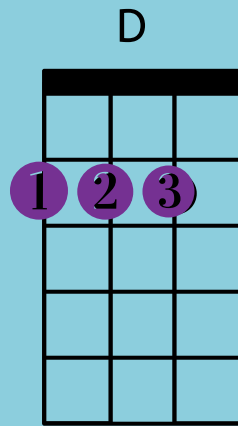
A



D



ROZPOCZYNAJKA



D

A

Podajmy sobie ręce

D

A

D

już powitania czas,

D

A

w zabawie i w piosence

D

A

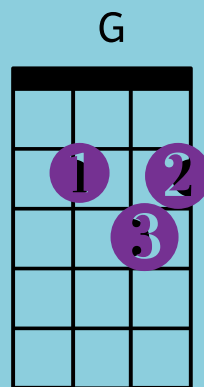
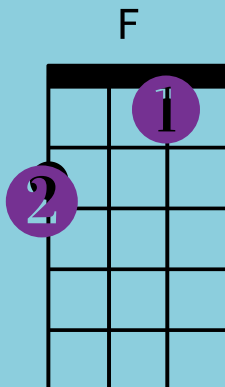
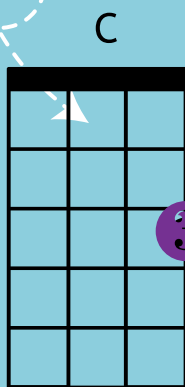
D

muzyka wita nas.



WSZYSTYCY SĄ,

WITAM WAS



C

Wszyscy są, witam Was

F

C

zaczynamy już czas,

C

jestem ja, jesteś Ty

F

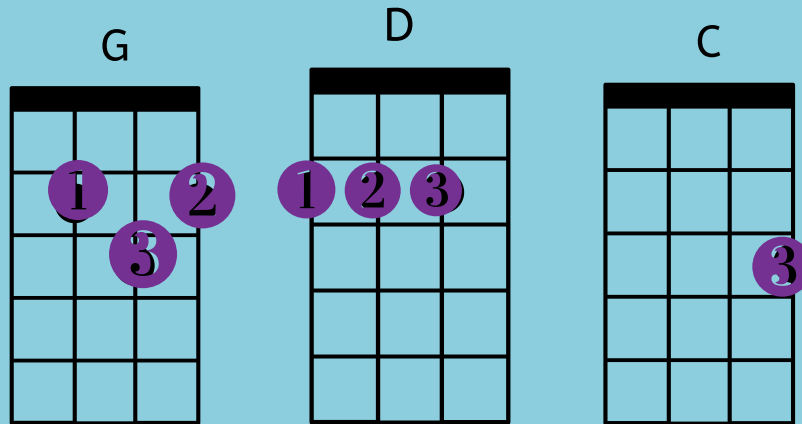

G

C

Raz, dwa, trzy



BOOGIE- WOOGIE



G

G

Do przodu prawą rękę daj, do tyłu prawą rękę daj

G

D

do przodu prawą rękę daj i pomachaj nią

D

bo przy boogie woogie boogie trzeba pokręcić się

D

G

no i klaskać trzeba raz dwa trzy

G

C

REF. Boogie woogie- ahoj!

G

D

Boogie woogie- ahoj!

G

C

Boogie woogie- ahoj!

G

D

G

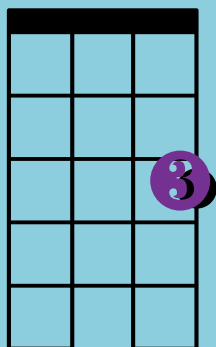
I od nowa zaczynamy taniec ten



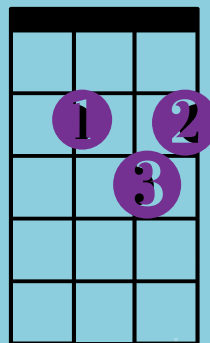
MY JESTEŚMY KRASNOLUDKI



C



G



C

My jesteśmy krasnoludki,

G

G

hopsa sa, hopsa sa,

C

pod grzybkami nasze budki,

G

C

hopsa sa, hopsa sa,

Jemy mrówki, żabkie łapki,

oj tak tak, oj tak tak,

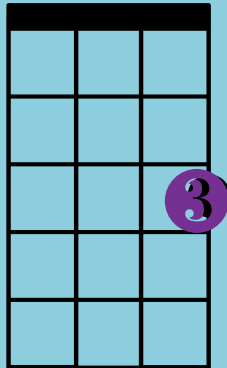
a na głowach krasne czapki,

to nasz, to nasz znak.


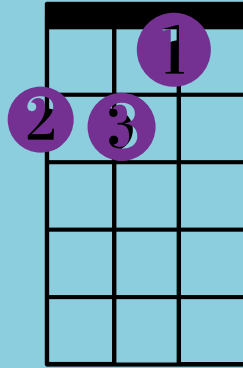


POŻEGNAJKA

C



Dm



d

C

d

Już zmęczone dzieci, czas się rozstać czas

d

C

Poszły spać piosenki .

d

C

d

Do widzenia Wam,

d

C

d

do widzenia Wam



UKULELE NA START!

PIOSENKI NA POCZĄTEK ROKU

Jeżeli chcesz poszerzyć swoją przygodę
z ukulele zapraszamy
do udziału w szkoleniach stacjonarnych
lub tych w formie
on-line- dostępnych na naszej stronie:
www.funimki.sklep.pl.

Na stronie czekają na Was gotowe śpiewniki:)

Zapraszamy i do zobaczenia!:)

Sylwia

www.funimki.sklep.pl

FUNimki